











## SPIS TREŚCI

	Wstęp	3
	Jak zbudowany jest „Podręcznik nauczyciela”	5
	Seria „POLSKI krok po kroku – junior”	6
	Jak pracować z serią „POLSKI krok po kroku”	6
	Platforma e-learningowa e-polish.eu	8
	<b>Komentarz metodyczny</b>	14
	Gry językowe	106
	Test kontrolny	190
	Transkrypty	226
	<b>Komentarz metodyczny</b>	25
	Gry językowe	114
	Test kontrolny	194
	Transkrypty	226
	<b>Komentarz metodyczny</b>	34
	Gry językowe	122
	Test kontrolny	197
	Transkrypty	226
	<b>Komentarz metodyczny</b>	42
	Gry językowe	129
	Test kontrolny	200
	Transkrypty	227
	<b>Komentarz metodyczny</b>	52
	Gry językowe	139
	Test kontrolny	203
	Transkrypty	227
	<b>Komentarz metodyczny</b>	61
	Gry językowe	147
	Test kontrolny	207
	Transkrypty	228
	<b>Komentarz metodyczny</b>	69
	Gry językowe	155
	Test kontrolny	210
	Transkrypty	228
	<b>Komentarz metodyczny</b>	77
	Gry językowe	161
	Test kontrolny	213
	Transkrypty	229
	<b>Komentarz metodyczny</b>	87
	Gry językowe	168
	Test kontrolny	217
	Transkrypty	229
	<b>Komentarz metodyczny</b>	96
	Gry językowe	175
	Test kontrolny	221
	Transkrypty	230
	Karty autoewaluacji dla ucznia	183