

## SPIS TREŚCI

ROZDZIAŁ	GRA	TYTUŁ	LEKCJA	FUNKCJE	KARTY	STR.
1	01	A psik!	START	L K	2	5
	02	Alter ego	1A	K	1	5
	03	Alfabet	1B	G	2	5
	04	Pary minimalne – memory	1B	G	1	5
	05	Polecenia	1C	L K	2	5
	06	Mały chińczyk	1C	G L P	1*	6   20
	07	Sześć kapeluszy	1D	G K	2	6
	08	Domino na koniugacje	1D	G	1	6
	09	Kto ma odpowiedź?	1D	L K	1	6
2	10	Co to? Kto to?	2A	L K P	2	6
	11	Jaki to rodzaj?	2B	G	1	7
	12	Kolorowy quiz	2C	L G	1	7
	13	Nazwij kolor	2C	L	1	7
	14	Loteryjka przymiotnikowa	2D	L	1	7
	15	Domino na rodzaje	2D	G L	1	7
3	16	Przedmioty szkolne – memory	3A	L	1	8
	17	Idź na ryby	3B	K L	2	8
	18	Kasyno na koniugację	3C	G	1*	8   21
	19	Zabawy z drugą koniugacją	3D	G P	1	8
	20	Wojna na języki	3D	L	1	9
4	21	Jaki? Jaka? Jakie?	4A	L	1	9
	22	Przymiotniki	4A	L P K	2	9
	23	Antonimy	4A	L P	1	10
	24	Zaimkowy wyścig	4B	G K	1	10
	25	Nasza klasa	4B	L	1	10
	26	Szybka randka	4C	K	2	10
	27	Zawody i zainteresowania	4D	L K	1	11
5	28	Rodzina Wojtka	5A	L	1	11
	29	Kwestionariusz rodzinny	5B	K L	1	11
	30	Hobby	5C	L K	2	12
	31	Koło fortuny	5D	G L	1	12
	32	Umiesz jeździć konno?	5D	G K	1	12

\* Dodatkowe karty do gry umieszczone w „Instrukcji”.

ROZDZIAŁ	GRA	TYTUŁ	LEKCJA	FUNKCJE	KARTY	STR.
6	33	Lista zakupów	6A	L K	2	12
	34	Kogo mam w rodzinie?	6B	K	1	12
	35	Zakupy w sklepiku	6B	K	1	13
	36	Domino z biernikiem	6C	G	1	13
	37	Kto jest kim i jaka to data?	6D	L G C	1	13
7	38	Prognoza pogody	7A	L	2	13
	39	Wycieczka po sklepie z ubraniami	7B	L	1	13
	40	10 różnic	7C	L K	1	14
	41	Domino na pytania	7D	L	1	14
	42	Zgadnij, kto to!	7D	L K	4	14
8	43	Układanka na śniadanie	8A	G L	1	15
	44	Smaczne, dobre, pyszne!	8B	L G	1	15
	45	Dopełniaczowy zonk	8B	G	1	15
	46	Puzzle gramatyczne	8C	G	1	15
	47	Stołówka	8C	K	1	16
	48	Nie cierpię krupniku!	8C	L G K	2	16
	49	Baba Jaga	8D	L G K	1	16
9	50	Tabu	9A	L G	2	16
	51	Pokój Abrakusa	9A	G L	1	16
	52	Puzzle z instrukcjami	9B	L	1	17
	53	Mapa kosmicznego miasta	9B	L K	1	17
	54	Chodzić czy iść?	9C	G K	1	17
	55	Środki transportu	9C	L K G	2	17
	56	Zaimki w narzędniku	9D	G K	1	17
10	57	Piotruś	10A	L	2	17
	58	Grafik	10B	K	1	18
	59	Dzień jak co dzień	10C	L K	2	18
	60	Sobota Mai	10D	L G	1	18
	61	Jeden z dziesięciu	10D	L G K P	2	18

# START

## 01 A psik!

2 karty (40 elementów) | | |

**WERSJA 1** Rozkładamy na stole komplet puzzli (1-20, A-U). Zadaniem uczniów jest dopasowanie wypowiedzi do ilustracji. Można również rozdać kartoniki uczniom i zagrać na forum klasy. Uczniowie którzy wylosowali karteczki z tekstem, odczytują go. Osoba, która ma pasujący obrazek, demonstruje go grupie. Poprawnie dopasowane pary (ilustracja + tekst) układamy obok siebie lub przyczepiamy do tablicy. Na koniec można poprosić o dopasowanie do siebie wypowiedzi (np. *A psik! – Na zdrowie!*) lub przejść do wersji 2.

**WERSJA 2** Rozkładamy na stole puzzle tylko z tekstem (1-20). Zadaniem uczniów jest dopasowanie do siebie logicznych całości (np. *A psik! – Na zdrowie!*). Następnie zabieramy odpowiedzi, odwracamy pozostałe kartoniki napisem do dołu, uczniowie losują wypowiedź i tym razem samodzielnie muszą na nią zareagować. Zabawę można powtórzyć, rozdając kartoniki z odpowiedziami, a prosząc o początek wypowiedzi.

**WERSJA 3** Uczniowie otrzymują tylko obrazki (A-U), muszą odnaleźć kolegę z pasującą ilustracją, a następnie odegrać scenkę, np. „*Gdzie jest toaleta?*” „*Tam, na lewo.*”

### ROZWIĄZANIE:

1C-7I; 2R-13H; 3D-11F; 4T-20G; 5L-9E; 6K-16B; 8A-12M; 10N-180; 14J-19S; 15U-17P

# 1A

## 02 Alter ego

1 karta (21 elementów) | |

Uczniowie otrzymują wizytówki i wcielając się w swoje nowe role, kolejno witają się ze sobą oraz prowadzą dialogi zgodnie z ilustracjami (oficjalnie / nieoficjalnie, dzień / wieczór) najpierw na karcie jednego, a potem drugiego rozmówcy. Chodzą po klasie tak długo, aż każdy przywita się z każdym. Wymagamy pełnych form odpowiedzi.

### PRZYKŁADOWY DIALOG:

**A:** Dobry wieczór.

**B:** Dobry wieczór.

**A:** Jak pan ma na imię?

**B:** Mam na imię Robert.

**A:** Jak się pan nazywa?

**B:** Nazywam się Lewandowski.

**A:** Bardzo mi miło pana poznać.

**B:** Miło mi.

# 1B

## 03 Alfabet

2 karty (108 elementów) | |

**ETAP 1:** Rozkładamy na stole kartoniki z obrazkami oraz głoskami. Zadaniem uczniów jest dopasowanie obrazka do głoski. Każdy kto dopasuje parę, powinien ją zaprezentować (np. *cz jak czapka*). **UWAGA!** Jeśli grupa jest duża należy przygotować więcej zestawów z puzzlami (zestaw dla 4-6 osób).

**ETAP 2:** Uczniowie otrzymują tylko puzzle reprezentujące głoski. Najpierw muszą je pogrupować (*c, cz, ci, ć* itd.), a następnie z ułożonych na stole kartoników ze słowami wybrać nowe zestawienia (np. *cz jak czas, cześć...*) i zaprezentować. Dodatkowo można podzielić dzieci na grupy, rozdać im kolorowe paski papieru i poprosić o przepisanie ułożonych zestawień. Ważne, by wszyscy przeczytali je potem głośno na forum. Następnie uzupełnione paski papieru można nakleić na karton i w ten sposób stworzyć własną tablicę gotową do powieszenia w klasie.

### ROZWIĄZANIE:

**c:** cebula/cena, co; **cz:** czapka/czas, cześć; **ci:** ciastko/cicho, ciepło, ciocia; **ć:** ćma/ćwiczenie, ćwierć; **d:** deskorolka/dobrze, dom, **dz:** dzwonek/dzbanek, dzwonić; **dż:** dżem/dżdżownica, dżungla; **drz:** drzewo/drzemka, drzwi; **dzi:** dziewczyna/dzień, dziewięć; **dź:** dźwig/dźwięk; **s:** samolot/są, sowa; **sz:** szafa/szachy, sześć, szkoła; **si:** siatkówka/siedem, siostra; **ś:** ślimak/śnieg, świat; **n:** namiot/nos, nowy; **ni:** niebieski/nie, niebo; **ń:** słoń/koń, pień; **z:** zegar/zebra, zeszyt; **ż:** żaba/żart, żółty; **zi:** zima/zielony, zimno; **ź:** żrebak/źle, źródło; **h = ch:** herbatnik, chleb/hałas, chcę, chłopak; **rz = ż:** rzeka, żaba/rzecz, Rzym, żaba, żart, żółty; **u = ó:** uczeń, ósemka/ucho, ulica, ósmy, ów

## 04 Pary minimalne - memory

1 karta (36 elementów) | |

Dzielimy grupę na pary lub czwórki. Przed każdą na ławce rozkładamy kartoniki słowami do dołu. Zadaniem uczniów jest odkrywanie dwóch kartoników w jednej kolejce, tak by znaleźć fonetyczne pary minimalne, czyli słowa o podobnym brzmieniu np. *kasa – kasza*. Ważne jest, by każdemu odkryciu kartoników towarzyszyło odczytywanie słów. Osoba, która odkryje parę i prawidłowo odczyta słowa, zabiera ją i kontynuuje grę. Wygrywa ten, kto ma najwięcej par.

### ROZWIĄZANIE:

bąk–pąk; bucik–budzik; burza–buzia; ciapki–czapki; cień–dzień; córka–kurka; cześć–sześć; dziesięć–dziewięć; kasa–kasza; kase–ta–gazeta; łata–wata; miś–mysz; sala–szala; sen–syn; siata–szata; sok–szok; tacka–taczka; włosy–Włosi

# 1C

## 05 Polecenia

2 karty (42 elementy) | | |

**ETAP 1:** Rozkładamy na stole wszystkie kartoniki. Uczniowie podzieleni na dwie grupy na zmianę dopasowują hasła do

START  
01

A psik!



1

2

L

K

10

1A  
01

polskikrokpokroku.pl junior

Proszę.

18

1A  
01

polskikrokpokroku.pl junior

Dziękuję.

N

1A  
01

polskikrokpokroku.pl junior



3

1A  
01

polskikrokpokroku.pl junior

Smacznego!

11

1A  
01

polskikrokpokroku.pl junior

Nawzajem.

5

1A  
01

polskikrokpokroku.pl junior

A psik!

9

1A  
01

polskikrokpokroku.pl junior

Na zdrowie.

F

1A  
01

polskikrokpokroku.pl junior



14

1A  
01

polskikrokpokroku.pl junior

Przepraszam.

19

1A  
01

polskikrokpokroku.pl junior

Nic nie szkodzi.

6

1A  
01

polskikrokpokroku.pl junior

Dziękuję bardzo.

16

1A  
01

polskikrokpokroku.pl junior

Nie ma za co.

K

1A  
01

polskikrokpokroku.pl junior



4

1A  
01

polskikrokpokroku.pl junior

Gdzie jest toaleta?

20

1A  
01

polskikrokpokroku.pl junior

Tam, na lewo.

1

1A  
01

polskikrokpokroku.pl junior

Puk, puk!

7

1A  
01

polskikrokpokroku.pl junior

Zajęte.

C

1A  
01

polskikrokpokroku.pl junior



15

1A  
01

polskikrokpokroku.pl junior

Cześć!

17

1A  
01

polskikrokpokroku.pl junior

Pa, pa!

13

1A  
01

polskikrokpokroku.pl junior

Do widzenia.

2

1A  
01

polskikrokpokroku.pl junior

Do widzenia.

L

1A  
01

polskikrokpokroku.pl junior



8

1A  
01

polskikrokpokroku.pl junior

Co słycać?

12

1A  
01

polskikrokpokroku.pl junior

Dziękuję.  
Wszystko dobrze!

**E** 1A 01 polskikropkroku.pl junior

**I** 1A 01 polskikropkroku.pl junior

**D** 1A 01 polskikropkroku.pl junior

**T** 1A 01 polskikropkroku.pl junior

**S** 1A 01 polskikropkroku.pl junior

**A** 1A 01 polskikropkroku.pl junior

**B** 1A 01 polskikropkroku.pl junior

**O** 1A 01 polskikropkroku.pl junior

**M** 1A 01 polskikropkroku.pl junior

**U** 1A 01 polskikropkroku.pl junior

**P** 1A 01 polskikropkroku.pl junior

**R** 1A 01 polskikropkroku.pl junior

**G** 1A 01 polskikropkroku.pl junior

**J** 1A 01 polskikropkroku.pl junior


**H** 1A 01 polskikropkroku.pl junior

3D  
20 Wojna na języki

1



1

3D  
20

polskikrokpokroku.pl junior

2

3D  
20

polskikrokpokroku.pl junior

3

3D  
20

polskikrokpokroku.pl junior

4

3D  
20

polskikrokpokroku.pl junior

5

3D  
20

polskikrokpokroku.pl junior

6

3D  
20


polskikrokpokroku.pl junior

7

3D  
20

polskikrokpokroku.pl junior

8

3D  
20

polskikrokpokroku.pl junior

9

3D  
20

polskikrokpokroku.pl junior

10

3D  
20


polskikrokpokroku.pl junior

11

3D  
20

polskikrokpokroku.pl junior

12

3D  
20

polskikrokpokroku.pl junior

13

3D  
20

polskikrokpokroku.pl junior

14

3D  
20

polskikrokpokroku.pl junior

15

3D  
20

polskikrokpokroku.pl junior

16

3D  
20

polskikrokpokroku.pl junior

17

3D  
20

polskikrokpokroku.pl junior

18

3D  
20

polskikrokpokroku.pl junior

19

3D  
20

polskikrokpokroku.pl junior

20

3D  
20


polskikrokpokroku.pl junior

21

3D  
20

polskikrokpokroku.pl junior

22

3D  
20

polskikrokpokroku.pl junior

23

3D  
20


polskikrokpokroku.pl junior

24

3D  
20

polskikrokpokroku.pl junior

25

3D  
20

polskikrokpokroku.pl junior

26

3D  
20


polskikrokpokroku.pl junior

27

3D  
20

polskikrokpokroku.pl junior

28

3D  
20

polskikrokpokroku.pl junior

4B/25 Nasza klasa



A 4B/25



polskikrokpokroku.pl junior

B 4B/25



polskikrokpokroku.pl junior

C 4B/25



polskikrokpokroku.pl junior

D 4B/25



polskikrokpokroku.pl junior

E 4B/25



polskikrokpokroku.pl junior

F 4B/25



polskikrokpokroku.pl junior

G 4B/25



polskikrokpokroku.pl junior

H 4B/25



polskikrokpokroku.pl junior

I 4B/25



polskikrokpokroku.pl junior

J 4B/25



polskikrokpokroku.pl junior

1 4B/25

Kasia jest wysoka, wesoła i bardzo energiczna. Jest ładna i szczupła.

polskikrokpokroku.pl junior

2 4B/25

Filip jest niski i trochę gruby, ale bardzo wesoły. Lubi grać w piłkę, dlatego jest zdrowy.

polskikrokpokroku.pl junior

3 4B/25

Amelka jest niska. Dzisiaj jest smutna, bo jest chora. Jest trochę gruba, ale atrakcyjna.

polskikrokpokroku.pl junior

4 4B/25

Kuba jest wysoki i szczupły. Dziewczyny mówią, że jest bardzo przystojny.

polskikrokpokroku.pl junior

5 4B/25

Ola jest niska i trochę gruba, ale bardzo wesoła. Koledzy mówią, że jest sympatyczna.

polskikrokpokroku.pl junior

6 4B/25

Mateusz jest duży: wysoki, ale też gruby. Dzisiaj jest smutny, bo ma trudne zadanie domowe.

polskikrokpokroku.pl junior

7 4B/25

Pola jest wysoka i szczupła. Jest bardzo wysportowana. Jest smutna, bo ma problem z matematyką.

polskikrokpokroku.pl junior

8 4B/25

Bartek jest wesoły i szczupły. Lubi grać w koszykówkę, ale jest trochę niski i to trudne.

polskikrokpokroku.pl junior

9 4B/25

Zofia jest wysoka i szczupła. Jest wesoła i energiczna. Nie jest młoda, bo to nauczycielka.

polskikrokpokroku.pl junior

10 4B/25

A to jestem ja, Antek. Nie jestem ani gruby, ani szczupły. Jestem trochę smutny, bo dzisiaj nie ma WF-u.

polskikrokpokroku.pl junior

8B / 44 Smaczne, dobre, pyszne!



1

L  
G

1 8B / 44



polskikrokpokroku.pl junior

2 8B / 44



polskikrokpokroku.pl junior

3 8B / 44



polskikrokpokroku.pl junior

4 8B / 44



polskikrokpokroku.pl junior

5 8B / 44




polskikrokpokroku.pl junior

6 8B / 44



polskikrokpokroku.pl junior

7 8B / 44



polskikrokpokroku.pl junior

8 8B / 44



polskikrokpokroku.pl junior

9 8B / 44



polskikrokpokroku.pl junior

10 8B / 44



polskikrokpokroku.pl junior

11 8B / 44




polskikrokpokroku.pl junior

12 8B / 44



polskikrokpokroku.pl junior

13 8B / 44



polskikrokpokroku.pl junior

14 8B / 44




polskikrokpokroku.pl junior

15 8B / 44



polskikrokpokroku.pl junior

16 8B / 44



polskikrokpokroku.pl junior

17 8B / 44



polskikrokpokroku.pl junior

18 8B / 44



polskikrokpokroku.pl junior

19 8B / 44



polskikrokpokroku.pl junior

20 8B / 44



polskikrokpokroku.pl junior